

**Mammutico®**

# KREATIVE Spielplätze


für Bildungseinrichtungen,  
Museen  
und Erlebniszentren



ANGEBOT 2025/2026

[mammutico.com](http://mammutico.com)

# EIN SPIELPLATZ, der in eine Tasche passt



## Inhaltsverzeichnis

 Spielplatz <b>Krippe</b>	<b>4</b>	<b>CONNECT Linie</b>	<b>14</b>
 Spielplatz <b>Kindergarten</b>	<b>6</b>	<b>SIMPLE Linie</b>	<b>16</b>
 Spielplatz <b>Schule</b>	<b>8</b>	<b>KUGELBAHN Linie</b>	<b>17</b>
 Spielplatz <b>Förderschulen</b>	<b>10</b>	<b>PERFECT Linie</b>	<b>18</b>
 Spielplatz <b>Science Center</b>	<b>12</b>	<b>BASIC Linie</b>	<b>19</b>
 Lagerung	<b>23</b>	<b>SMART Linie</b>	<b>20</b>
 Kombination von Sets	<b>24</b>	<b>SMART Wand</b>	<b>22</b>
 Informationen	<b>25</b>		

# Der Mammutico®-Spielplatz ist ein durchdachtes Gesamtkonzept und eine flexible Lösung für den effizienten Einsatz Ihres Budgets



**Aspekte, die das Potenzial Ihrer Räumlichkeiten sofort steigern – ohne unnötige Kosten, komplizierte Umstellungen oder bürokratischen Aufwand**

## **Geringere Investitionskosten**

Der Mammutico®-Spielplatz benötigt keine baulichen Veränderungen und keinen aufwendigen Einbau. Ein einziges System ersetzt zahlreiche Spielgeräte und ist dank seiner Mobilität flexibel einsetzbar – ohne zusätzliche Ausgaben.

## **Einfache Pflege**

Die Elemente sind besonders langlebig, für den intensiven Einsatz ausgelegt und leicht zu reinigen. Sie benötigen keine aufwendige Wartung und keine kostspielige Pflege – das spart Zeit und Budget in Ihrer Einrichtung.

## **Schnelle Umsetzung**

Der Mammutico®-Spielplatz kommt ohne Genehmigungen und aufwendige Anpassungen aus. So ist er unmittelbar nach der Lieferung voll einsatzbereit.

## **Flexible Raumnutzung**

Die mobilen Sets lassen sich schnell und einfach umplatzieren. Sie sind ideal für Klassenräume, Gemeinschaftsbereiche, Flure, Spielräume und den Außenbereich geeignet und ermöglichen eine maximale Nutzung jeder verfügbaren Fläche.

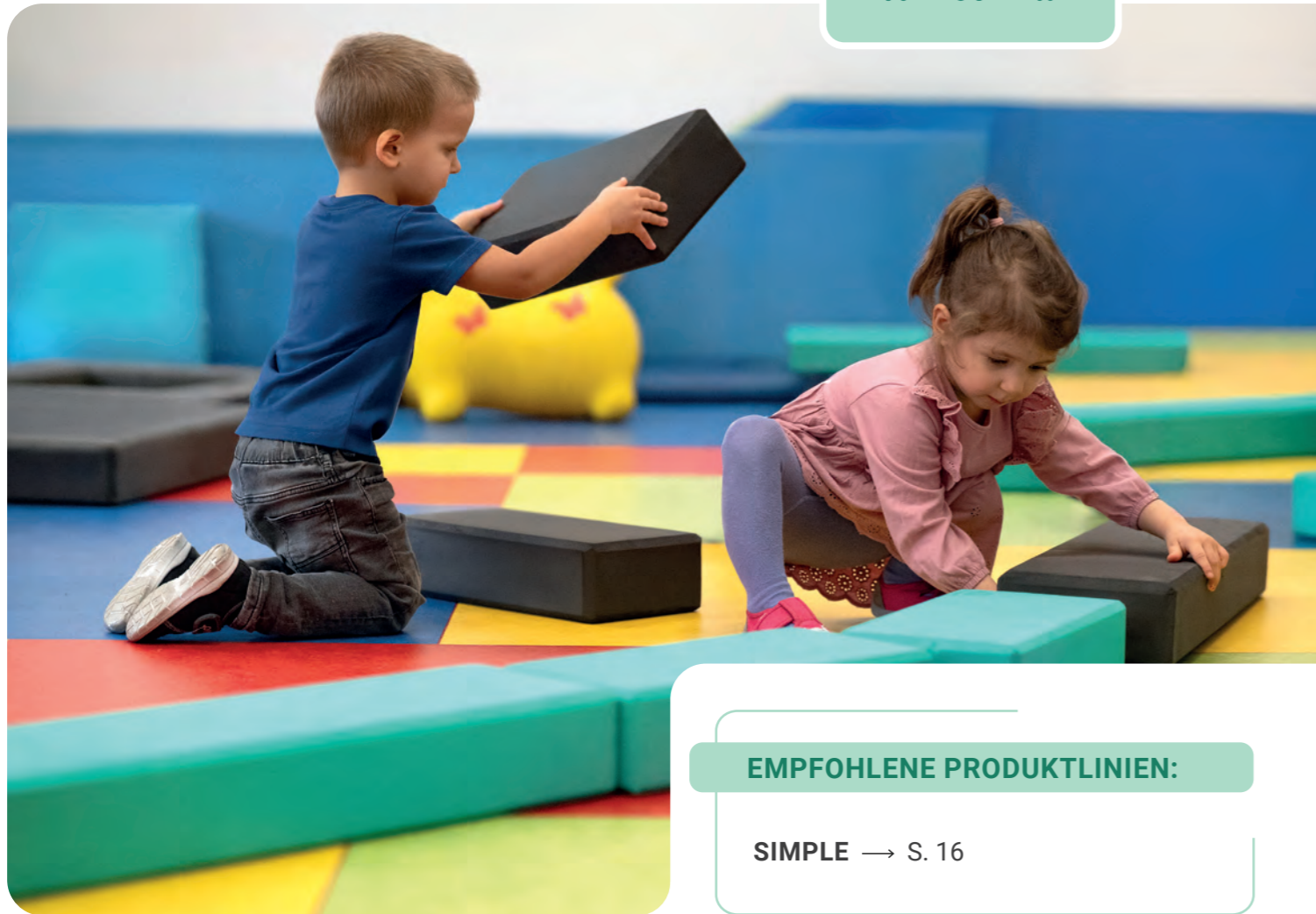
## **Sicherheit beim Spielen**

Die weichen, leichten Elemente reduzieren das Risiko von Verletzungen auf ein Minimum. Ihre Qualität ist durch internationale Prüfinstitute bestätigt. So können Kinder frei und unbeschwert spielen, während pädagogisches Fachpersonal und Eltern ein gutes Gefühl haben.

## **Ein Spielplatz, der mit den Kindern wächst**

Die Spiel- und Lernaufgaben sind flexibel an Alter und Fähigkeiten angepasst – von ersten Erfahrungen in der Krippe bis zu komplexen Projekten in der Schule. Ein einziges System unterstützt die Entwicklung der Kinder über viele Jahre hinweg – ganz ohne zusätzliche Neuanschaffungen.

# Spielplatz Krippe



## EMPFOHLENE PRODUKTLINIEN:


**SIMPLE** → S. 16



VIDEO ANSEHEN

## VORTEILE FÜR DIE KRIPPE:

- 01 Sicherheit.** Sie sorgen für einen sicheren Bereich für die Kleinsten und gewinnen mehr organisatorische Gelassenheit. Das Risiko von Unfällen und elterlichen Eingriffen wird minimiert, was den Stress für Ihr Team spürbar reduziert.
- 02 Ein altersgerechter Spielplatz.** Sie gestalten eine Umgebung, die mit den Kindern mitwächst. Eine flexible Lösung für alle Altersgruppen – ohne jährlich neue Spielgeräte anschaffen zu müssen.
- 03 Vielfalt an Sinnesreizen.** Sie decken die Entwicklungsbedürfnisse der Kinder ab – ganz ohne zusätzliche pädagogische Materialien. Ein einziges System vereint die Funktionen mehrerer sensorischer Spielangebote. Damit erhöhen Sie die Attraktivität Ihres Krippenangebots für Eltern, die besonderen Wert auf entwicklungsfördernde Spiel- und Lernräume legen.
- 04 Integration und gemeinsames Spielen.** Sie schaffen von Beginn an eine Kultur der Zusammenarbeit und des Miteinanders. Damit fördern Sie gezielt soziale Kompetenzen gemäß den aktuellen Standards der frühkindlichen Betreuung.
- 05 Raum für Ruhe und Erholung.** Ein wesentlicher Bestandteil des Spielplatzkonzepts in der Krippe. Sie unterstützen das Zur-Ruhe-Kommen der Kinder – ganz ohne zusätzliche Ausstattung oder Umbaumaßnahmen. Ein durchdachtes System, das Aktivität und Entspannung in einem Bereich verbindet, ohne separate Ruhezonen einrichten zu müssen.



## KUNDENMEINUNG:

Izabela Lassota – Senior-Betreuerin  
in der Kinderkrippe Nr. 61 in Warschau



„Das Spielen mit den großen Mammutico® – Elementen wirkt sich äußerst positiv auf das Selbstwirksamkeitserleben unserer Kleinsten aus – ein entscheidender Aspekt in der frühkindlichen Entwicklung, in einer Phase, in der sich die Autonomie des Kindes erst zu entwickeln beginnt.“





**EMPFOHLENE PRODUKTLINIEN:**

**SIMPLE** → S. 16

**SMART** → S. 20



VIDEO ANSEHEN

**VORTEILE  
FÜR DEN KINDERGARTEN:**

- 01 Sicherheit und Qualität.** Sie minimieren das Risiko von Unfällen und möglichen Elternansprüchen. Zugleich stellen Sie sicher, dass Ihre Einrichtung höchste Sicherheitsstandards erfüllt und als Ort wahrgenommen wird, der das Wohl der Kinder in den Mittelpunkt stellt.
- 02 Entwicklung durch Bewegung.** Sie fördern Bewegung und Aktivität auch bei begrenztem Platzangebot. Damit erweitern Sie Ihr pädagogisches Profil um den Aspekt einer gesunden Entwicklung, der von Eltern besonders geschätzt wird.
- 03 Raum für Kinder mit Förderbedarf und zur Entfaltung von Talenten.** Sie ermöglichen individuelle Entwicklung in unterschiedlichem Tempo – für Kinder mit besonderem Förderbedarf ebenso wie für talentierte Kinder. So unterstützen Sie Lehrkräfte bei der Arbeit mit vielfältigen Lerngruppen.
- 04 Bessere Organisation des Bildungsalltags.** Sie entlasten Lehrkräfte durch praxisnahe, sofort einsetzbare didaktische Werkzeuge und ausgearbeitete Unterrichtskonzepte. Der Unterricht gewinnt an Attraktivität – ohne den Arbeitsaufwand für das pädagogische Personal zu erhöhen.
- 05 Kreatives Spielen ohne feste Vorgaben.** Sie bereichern Ihr Kindergartenangebot mit einem System, das Kinder kontinuierlich inspiriert. Ein Spielerlebnis, das dauerhaft begeistert, Eltern überzeugt und die Attraktivität Ihrer Einrichtung nachhaltig stärkt.



**KUNDENMEINUNG:**



**Małgorzata Stępnik** – Stellvertretende Leiterin und pädagogische Fachkraft des Kindergartens „Jedynka“

„Neben dem großen Spielspaß haben wir zahlreiche pädagogische Mehrwerte und vielfältige Interaktionen beobachtet. In unserer Einrichtung nutzen wir die Bausteine sowohl im Innenbereich als auch auf dem Spielplatz – und in beiden Bereichen bewähren sie sich hervorragend.“





**EMPFOHLENE PRODUKTLINIEN:**

- KUGELBAHN** → S. 17
- PERFECT** → S. 18
- SMART** → S. 20




VIDEO ANSEHEN

**VORTEILE FÜR DIE SCHULE:**

- 01 Flexible Raumnutzung.**  
Die Sets sind vielseitig einsetzbar – im Klassenraum, in Gemeinschaftsbereichen, auf Fluren oder bei Aktivitäten im Außenbereich. So lassen sich Lern- und Bewegungsangebote zu jeder Jahreszeit und unter allen Rahmenbedingungen einfach organisieren.
- 02 Fertige Unterstützung für Lehrkräfte.**  
Ausgearbeitete Unterrichtskonzepte unterstützen Lehrkräfte bei der Gestaltung des Unterrichts. Neue Aktivitäten lassen sich schnell integrieren und liefern wertvolle Impulse für die Arbeit mit der Lerngruppe.
- 03 Bessere Beziehungen in der Klasse.**  
Sie fördern Kooperation statt Wettbewerb. Gemeinsames Handeln stärkt den Klassenzusammenhalt – ganz ohne zusätzliche pädagogische Programme – und schafft ein Klima von Vertrauen und gegenseitiger Unterstützung.
- 04 Eine Schule, die offen für unterschiedliche Bedürfnisse ist.**  
Sie schaffen Raum für Lernen in individuellem Tempo und auf unterschiedlichen Niveaus. Damit fördern Sie individuelles Lernen und sorgen für mehr Chancengleichheit innerhalb der Lerngruppe.
- 05 Attraktive Umsetzung des Lehrplans.**  
Lehrplaninhalte aus Mathematik, Naturwissenschaften und Technik werden erlebnisorientiert vermittelt. Das macht Lernen anschaulich und spannend – ganz ohne zusätzliche Kosten.
- 06 Entwicklung von Zukunftskompetenzen.**  
Schülerinnen und Schüler stärken kritisches Denken, Planungsfähigkeit und Kreativität. Sie lernen, im Team zu arbeiten und eigenständig Lösungen zu entwickeln – Kompetenzen, die für das spätere Leben von zentraler Bedeutung sind.
- 07 Zusammenarbeit der gesamten Schulgemeinschaft.**  
Die Bausteine verbinden jüngere und ältere Schülerinnen und Schüler. Sie ermöglichen jahrgangsübergreifende Projekte und fördern gegenseitige Unterstützung sowie gemeinsames Lernen.



**EXPERTENSTIMME:**



**Justyna Pawłowska** – Psychologin und Sonderpädagogin Lehrerin mit über 10 Jahren Berufserfahrung an der privaten Schule „Przyłądek“ für Kinder aus dem Autismus-Spektrum

„Diese Elemente bewähren sich auf vielen Ebenen der pädagogischen Arbeit und werden dadurch zu einer universellen Unterstützung sowohl für das Spiel als auch für das Lernen. Aktivitäten mit den großen Bausteinen können zudem ein tägliches Training sozialer Kompetenzen sein.“



# Spielplatz Förderschulen



## EMPFOHLENE PRODUKTLINIEN:

**SIMPLE** → S. 16

**KUGELBAHN** → S. 17

**PERFECT** → S. 18



VIDEO ANSEHEN

## VORTEILE FÜR DIE FÖRDERSCHULE:

- 01 Aktivität angepasst an individuelle Fähigkeiten.** Ein vielseitiges Werkzeug für Lehrkräfte und Therapeutinnen zur Gestaltung qualitativ hochwertiger Förderangebote. Die Schülerinnen und Schüler gewinnen Selbstvertrauen und Selbstwirksamkeit und machen spürbare Fortschritte entsprechend ihren persönlichen Möglichkeiten.
- 02 Ein sicherer Raum zur Emotionsregulation.** Sie unterstützen die Selbstregulation auf niederschwellige Weise – ohne Ausgrenzung. So schaffen Sie ein Umfeld, das Beruhigung, Stabilisierung und emotionale Balance ermöglicht.
- 03 Ein Bildungsraum für alle.** Sie gestalten eine inklusive Lernumgebung, in der jedes Kind seinen Platz findet. Damit fördern Sie Gleichwertigkeit und das Gefühl der Zugehörigkeit innerhalb der Gruppe.
- 04 Unterstützung für Einzelarbeit und Kleingruppen.** Ein vielseitiges System, das sich flexibel an jede Gruppengröße anpasst. Es unterstützt Therapie, Fördermaßnahmen und die Arbeit mit Gruppen unterschiedlicher Zusammensetzung und Dynamik.
- 05 Beziehungen und soziale Integration ohne Druck.** Kinder können soziale Kontakte in einem geschützten, natürlichen Rahmen aufbauen. Spontane Interaktionen werden gefördert und das Gefühl sozialer Sicherheit nachhaltig gestärkt.
- 06 Höhere Attraktivität Ihrer Einrichtung für Eltern.** Sie positionieren Ihre Schule klar im Auswahl – und Aufnahmeprozess. Eltern erkennen Ihre Einrichtung als einen Ort, der die Entwicklung und soziale Integration von Kindern aktiv fördert.
- 07 Flexibilität und Mobilität – eine Lösung, viele Möglichkeiten.** Ein funktionales Raumkonzept, das sich flexibel an unterschiedliche Unterrichts- und Förderformate anpasst. So lässt sich die Lernumgebung jederzeit bedarfsgerecht gestalten.
- 08 Im Einklang mit inklusiver Bildung.** Ein pädagogisches Werkzeug, das Integration und gemeinsame Teilhabe aller Lernenden aktiv fördert. Damit positionieren Sie Ihre Einrichtung klar im Sinne zeitgemäßer, inklusiver Bildungsansätze.



## EXPERTENSTIMME:



**Alicja Niemierko-Pająk** – Psychologin und Familienberaterin, Bibliothekarin, Förderin des spielbasierten Erziehungsansatzes. Autorin des therapeutischen Buches „Matylda geht in die Schule“

„Das geringe Gewicht der einzelnen Bausteine in Kombination mit ihren großen Abmessungen und der einfachen Verbindungsmöglichkeit ermöglicht es selbst Kindern mit motorischen Beeinträchtigungen, Konstruktionen zu schaffen, die scheinbar ihre eigenen Möglichkeiten übersteigen.“



# Spielplatz Science Center



## EMPFOHLENE PRODUKTLINIEN:

CONNECT → S. 14

PERFECT → S. 18

SMART → S. 20



VIDEO ANSEHEN:  
Spielplatz im Museum  
für Ingenieurwesen und Technik

## VORTEILE FÜR DAS SCIENCE CENTER:

- 01 Aktivität ohne bauliche Investitionen.** Ein flexibles Raumkonzept, das sich in wenigen Minuten verändern lässt. Auch bei laufenden Ausstellungswechseln bleibt die volle Nutzbarkeit und Besucheraktivität gewährleistet.
- 02 STEAM-Bildung mit sozialer Komponente.** Kinder lernen durch Bewegung, Experimentieren und Zusammenarbeit. Naturwissenschaftlich-technische Inhalte werden mit der Förderung sozialer Kompetenzen sinnvoll verknüpft.
- 03 Eine neue Form der Bildung ohne aufwendige Infrastruktur.** Eine interaktive Ausstellung, die flexibel erweiterbar ist und sich mit verschiedenen Themenwelten verbinden lässt.
- 04 Ein sofort einsatzbereites Werkzeug für Veranstaltungen.** Der Charakter von Angeboten lässt sich in wenigen Minuten verändern – ganz ohne aufwendige Bühnen- oder Szenografieanpassungen. Das erleichtert die Organisation von Workshops, Ferienangeboten und thematischen Events.
- 05 Visuell ansprechende Elemente.** Ein einzigartiges Erlebnis, das wertvolle Inhalte für Marketing und Social Media liefert. Teilnehmende teilen Eindrücke, Fotos und Videos freiwillig und mit Begeisterung.
- 06 Mobile Ausstellungen und Bildungsformate.** Bildung an jedem Ort – mit minimaler Logistik, ohne Stromanschluss, bauliche Strukturen oder Montageaufwand.
- 07 Ergänzung des Angebots für Schulen.** Mammutico® erweitert Ihr Bildungsangebot als flexibles Lern- und Erlebnisformat für Schulklassen, Exkursionen und organisierte Gruppen.



## KUNDENMEINUNG:



**Beata Urban** – Pädagogin in der Abteilung Bildung und Ausstellungsbetreuung im Museum für Städtische Ingenieurkunst in Krakau

„Bei den Aktivitäten mit Mammutico® handeln die Kinder selbstständig und bestimmen das Tempo eigenständig. Diese Form der Arbeit fördert die Integration der Gruppe, ermöglicht gemeinsames Handeln und zeigt, dass auch Architektinnen, Architekten sowie Ingenieurinnen und Ingenieure nicht allein arbeiten, wenn sie etwas erschaffen.“

# CONNECT Linie



## Ideal zum Erfinden!

**Fertige Lernmaterialien:** 35 STEAMS-Szenarien

**Design:** die größten und eindrucksvollsten Elemente im Sortiment

**Geeignet für:** Spielräume und Wissenschaftszentren

**Einsatz:** ideal für kreative Workshops und edukative Vorführungen

**Bauweise:** spektakuläres, schnelles und einfaches Konstruieren im großen Maßstab

**Charakter:** konstruktiv

**Nutzer:** Schulkinder, Jugendliche und Erwachsene

**Aufbewahrung:** praktisch und platzsparend

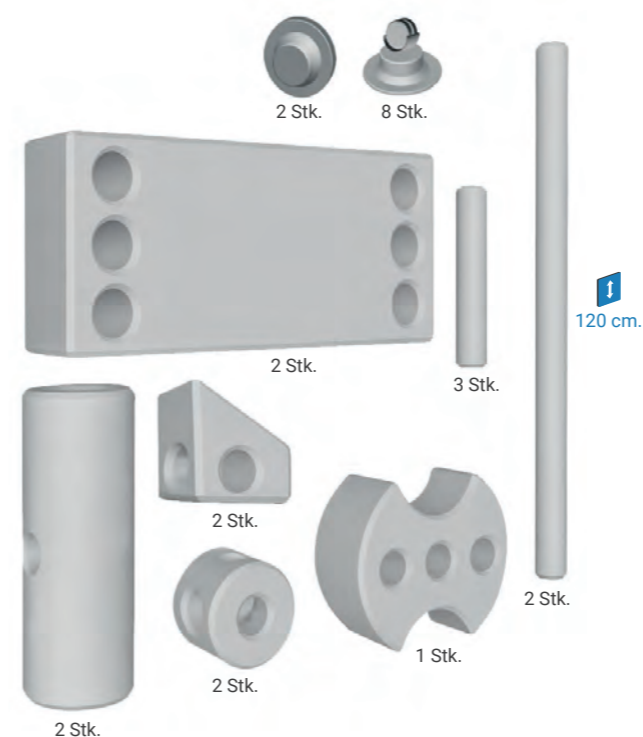
**Aufräumen:** leicht und schnell wieder ordentlich verstaut

**Kompatible Sets:** SIMPLE, KUGELBAHN

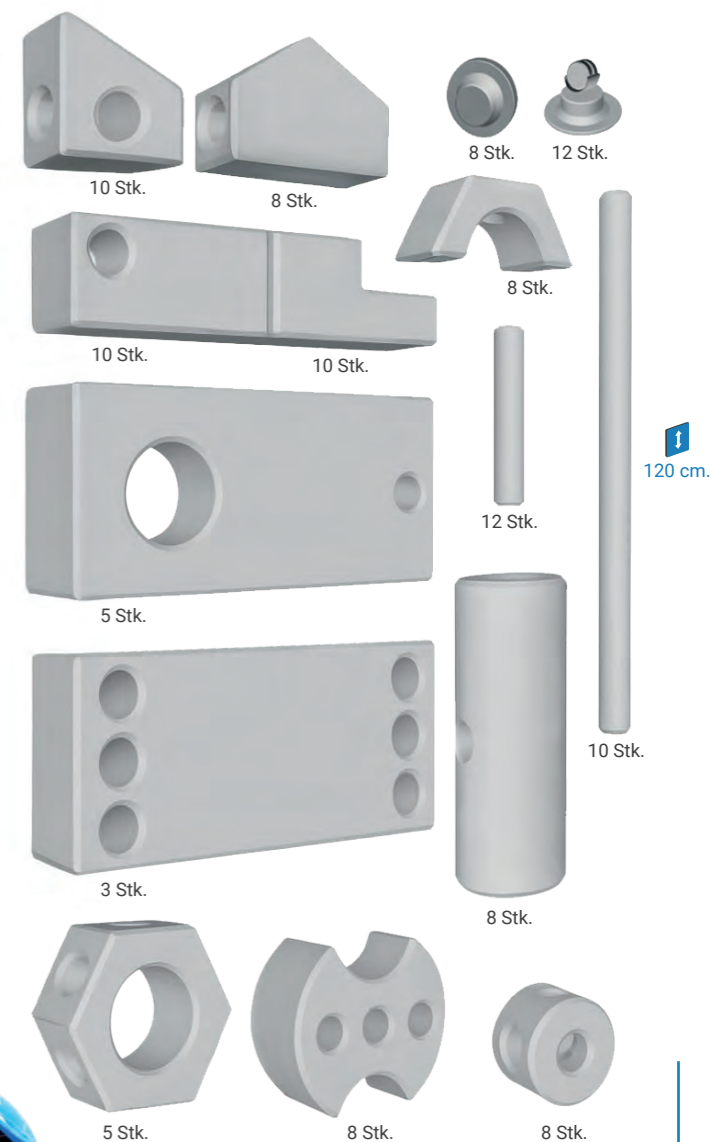


VIDEO ANSEHEN

## ELEMENTE DES SETS CONNECT GO



## ELEMENTE DES SETS CONNECT 105



Name	Anzahl der Bausteine im Set	Maximale Anzahl der Farben	Empfohlene Anzahl der Nutzer	Mindestspielfläche
CONNECT GO	24 Stk.	Grau-Blau	4	10 m <sup>2</sup>
CONNECT 105	125 Stk.	2	20	20 m <sup>2</sup>

Verfügbare Farben:

# SIMPLE Linie



## Ideal für die Gruppenintegration!

**Fertige Lernmaterialien:**  
20 Workshop-Szenarien

**Design:** große Formen, drei einfache Grundformen

**Geeignet für:** Kinderkrippen und Kindergärten

**Einsatz:** ideal für Events und Picknicks

**Bauweise:** schnelles, einfaches Konstruieren im großen Format

**Charakter:** universell

**Nutzer:** Kinder jeden Alters

**Aufbewahrung:** praktisch und platzsparend

**Aufräumen:** schnell und unkompliziert

**Kompatible Sets:**  
KUGELBAHN, CONNECT

# KUGELBAHN Linie



## Ideal zum Trainieren der Präzision!

**Design:** schlichte Elemente mit Rinnen und Öffnungen zum Rollen der Kugeln

**Geeignet für:** Schulen und Wissenschaftszentren

**Einsatz:** ideal für Experimente zu Bewegung und Physik

**Bauweise:** präzises und technisches Konstruieren von Kugelbahnen

**Charakter:** technisch


**Nutzer:** Schulkinder und Jugendliche

**Aufbewahrung:** praktisch und platzsparend

**Aufräumen:** schnell und unkompliziert

**Kompatible Sets:**  
SIMPLE, CONNECT

### ELEMENTE DER SETS



	80 cm.	80 cm.	80 cm.
SIMPLE 40	32 Stk.	8 Stk.	0 Stk.
SIMPLE 70	52 Stk.	16 Stk.	2 Stk.
SIMPLE 100	72 Stk.	24 Stk.	4 Stk.
SIMPLE 140	104 Stk.	32 Stk.	4 Stk.


Name	Anzahl der Bausteine im Set	Maximale Anzahl der Farben	Empfohlene Anzahl der Nutzer	Mindestspielfläche
SIMPLE 40	40 Stk.	2	5	10 m <sup>2</sup>
SIMPLE 70	70 Stk.	4	15	15 m <sup>2</sup>
SIMPLE 100	100 Stk.	4	20	20 m <sup>2</sup>
SIMPLE 140	140 Stk.	5	30	30 m <sup>2</sup>

Verfügbare Farben:



VIDEO ANSEHEN

### ELEMENTE DES SETS KUGELBAHN



Name	Anzahl und Art der Bausteine im Set	Maximale Anzahl der Farben im Set	Empfohlene Anzahl der Nutzer	Mindestspielfläche
KUGELBAHN	32 Elemente und 20 Kugeln	1	5	10 m <sup>2</sup>

Verfügbare Farben:



VIDEO ANSEHEN

# PERFECT Linie



## Ideal zur Entwicklung ingenieurtechnischer Fähigkeiten!

**Fertige Lernmaterialien:** 26 detaillierte Anleitungen

**Design:** eine Form – schlicht und vielseitig einsetzbar

**Geeignet für:** Aufenthaltsräume und Wissenschaftszentren

**Einsatz:** ideal für organisierte Lern- und Workshopformate

**Bauweise:** großformatiges und anspruchsvolles Konstruieren

**Charakter:** konstruktiv

**Nutzer:** Schulkinder, Jugendliche und Erwachsene

**Aufbewahrung:** praktisch und platzsparend

**Aufräumen:** leicht und schnell wieder ordentlich verstaut

**Kompatible Sets:** BASIC, SMART

# BASIC Linie



## Kreative Ergänzung der PERFECT-Linie

**Design:** eine einfache Form

**Einsatz:** Erweiterung der konstruktiven Möglichkeiten des PERFECT-Sets

**Aufbewahrung:** praktisch und platzsparend

**Aufräumen:** leicht und schnell wieder ordentlich verstaut



### ELEMENTE DER SETS

49 cm.



PERFECT 40	40 Stk.	120 Stk.
PERFECT 80	80 Stk.	240 Stk.
PERFECT 160	160 Stk.	480 Stk.
PERFECT 320	320 Stk.	960 Stk.

Name	Anzahl der Elemente im Set	Maximale Anzahl der Farben	Empfohlene Anzahl der Nutzer	Mindestspielfläche
PERFECT 40	40 Stk.	1	2	5 m <sup>2</sup>
PERFECT 80	80 Stk.	2	4	10 m <sup>2</sup>
PERFECT 160	160 Stk.	4	10	15 m <sup>2</sup>
PERFECT 320	320 Stk.	4	20	20 m <sup>2</sup>

Verfügbare Farben:

### ELEMENTE DER SETS

20 cm.



BASIC 20	20 Stk.
BASIC 50	50 Stk.
BASIC 100	100 Stk.
BASIC 300	300 Stk.

Name	Anzahl der Elemente im Set	Maximale Anzahl der Farben im Set	Empfohlene Anzahl der Nutzer
BASIC 20	20 Stk.	1	2
BASIC 50	50 Stk.	2	4
BASIC 100	100 Stk.	3	10
BASIC 300	300 Stk.	4	20

Verfügbare Farben:



VIDEO ANSEHEN



**Ideal für STEAMS-Bildung!**

**Fertige Lernmaterialien:** 20 Workshop-Szenarien, 35 STEAMS-Szenarien

**Design:** vielfältige Formen mit charakteristischen Verbindungselementen

**Geeignet für:** Kindergärten und Schulen

**Einsatz:** ideal für organisierte Unterrichts- und Workshopformate

**Bauweise:** hohe und anspruchsvolle Konstruktionen

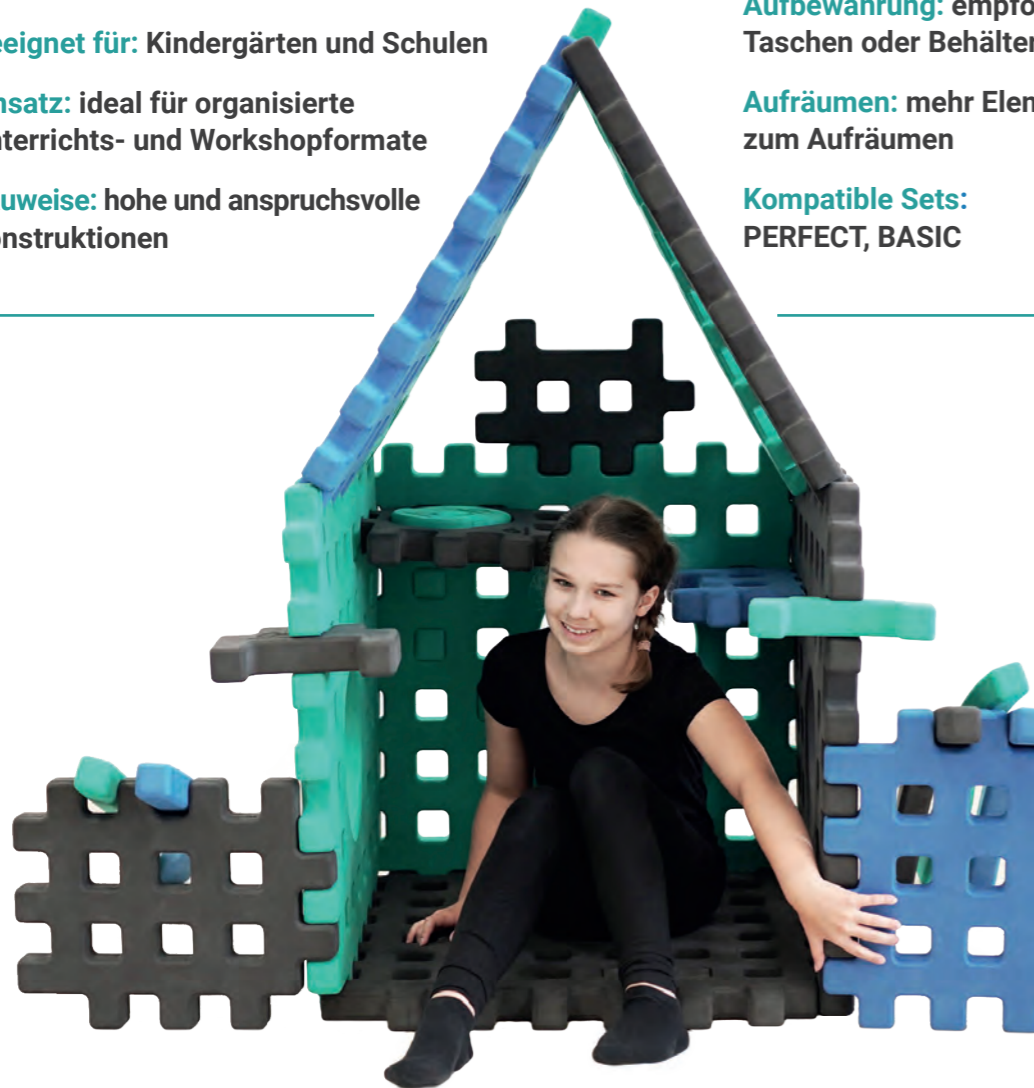
**Charakter:** konstruktiv

**Nutzer:** Kinder im Kindergarten- und Schulalter

**Aufbewahrung:** empfohlene Taschen oder Behälter

**Aufräumen:** mehr Elemente zum Aufräumen

**Kompatible Sets:** PERFECT, BASIC

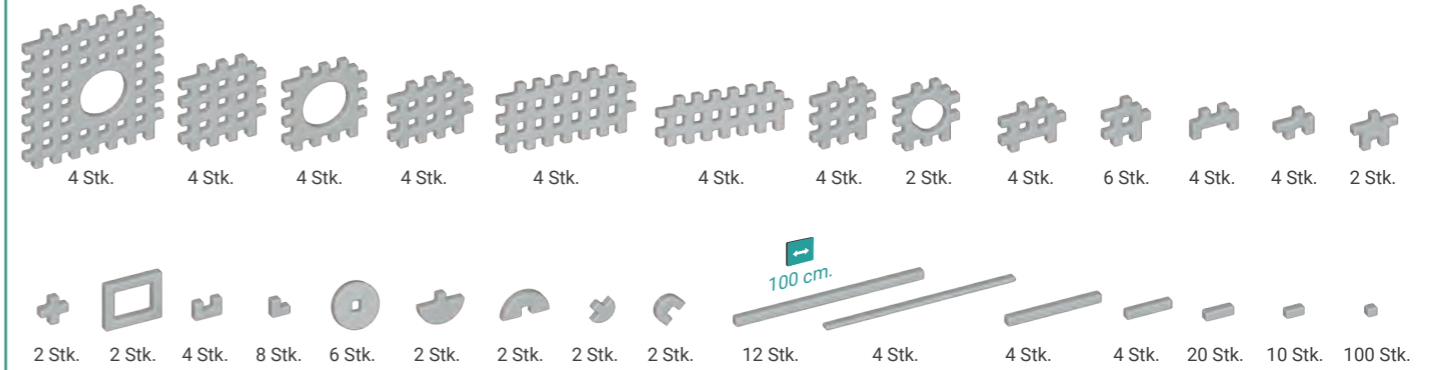


**VIDEO ANSEHEN:**  
Spielen mit Bausteinen

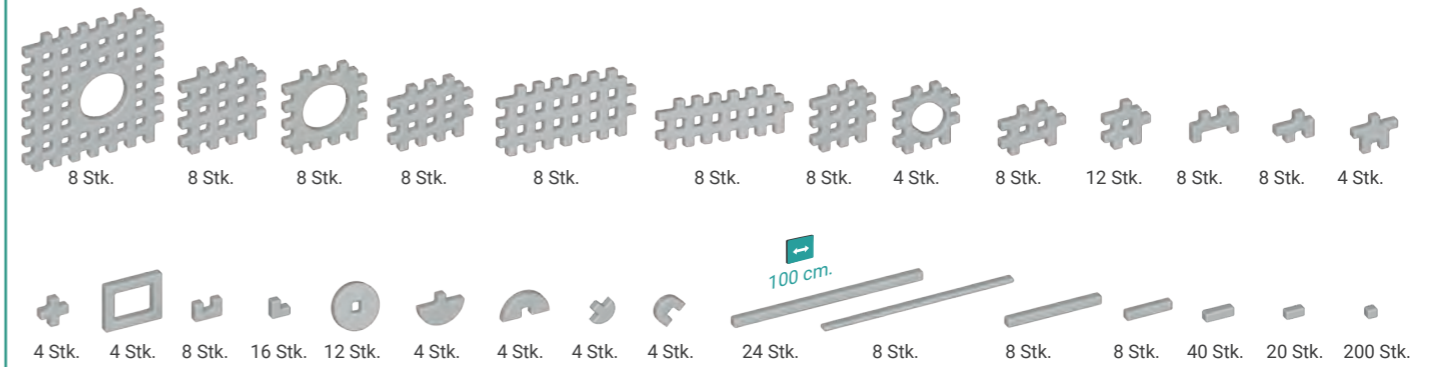


**VIDEO ANSEHEN:**  
Eigenschaften des Sets

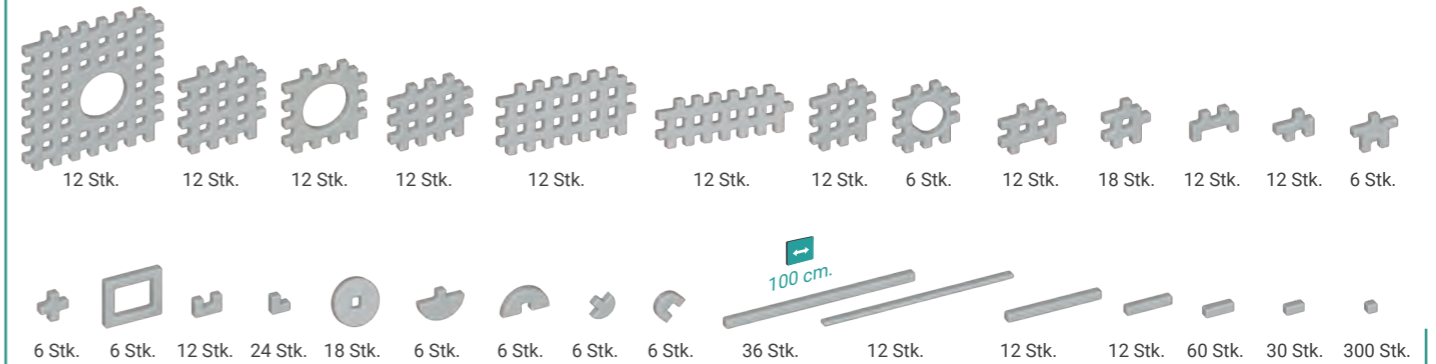
**ELEMENTE DES SETS SMART 115 – SPAZIERGANG DURCH DIE WOLKEN**



**ELEMENTE DES SETS SMART 230 – GROSSES ABENTEUER**



**ELEMENTE DES SETS SMART 345 – REISE ZU DEN STERNEN**



Name	Anzahl der Elemente im Set	Maximale Anzahl der Farben im Set	Empfohlene Anzahl der Nutzer	Mindestspielfläche
SMART 115 „Spaziergang durch die Wolken“	130 i 100 SMART Qubes	2	10	15 m <sup>2</sup>
SMART 230 „Großes Abenteuer“	260 i 200 SMART Qubes	4	20	20 m <sup>2</sup>
SMART 345 „Reise zu den Sternen“	390 i 300 SMART Qubes	5	30	30 m <sup>2</sup>

Verfügbare Farben:

## SMART Wand



### Ergänzung für alle Sets der SMART-Linie

#### ERÖFFNET NEUE MÖGLICHKEITEN ZUM SPIELEN UND BAUEN

**Stabil und sicher** → ermöglicht das Spielen auch für die jüngsten Kinder,

**Universell** → Sie bauen mühelos ein mehrstöckiges Haus, eine spannende Basis oder eine Laden- bzw. Ausstellungsfläche mit Regalen,

**Funktional** → an der Wand lassen sich SMART-Wafer befestigen, was die Konstruktionen verstärkt und erweitert,

**Flexibel** → die Anwendung ermöglicht das gemeinsame Spielen einer größeren Kindergruppe als es ein Standard-Set vorsieht, und macht sie zur idealen Lösung für Kindergärten und Gemeinschaftsbereiche.


**Pädagogisch wertvoll** → symmetrische Öffnungen ermöglichen spielerische Einstiege in die Welt des Codierens und fördern logisches Denken.

Gefertigt aus wasserfestem 18 mm starkem Sperrholz, eignet sie sich sowohl für den Innen- als auch für den Außenbereich (das Material ist gegen Witterungseinflüsse geschützt). Die solide Verarbeitung garantiert Langlebigkeit und eine komfortable Nutzung über viele Jahre hinweg.

#### DIE WAND IST IN ZWEI VARIANTEN ERHÄLTlich:

**Die mobile** → Variante besteht aus drei Elementen, die in vier verschiedenen Konfigurationen aufgestellt werden können.

**Die feste** → Variante wird an der Wand montiert. Im Set enthaltene Befestigungselemente ermöglichen eine stabile Montage sowie ein einfaches Durchfädeln und Kombinieren der Elemente.



VIDEO ANSEHEN

## Lagerung



### Praktische Lösung zur Raumorganisation

#### TASCHEN:

Für jedes Mammutico®-Set sind spezielle Taschen in verschiedenen Größen erhältlich:

1. An die Anzahl und Art der Elemente angepasst,
2. Witterungsbeständig und für die Aufbewahrung im Außenbereich geeignet,
3. Gefertigt aus strapazierfähigem, abriebfestem Material,
4. Ausgestattet mit verstärkten Griffen und robusten Nähten – für ein bequemes Tragen auch der größten Sets,
5. Entwickelt für schnelles Ein- und Auspacken – besonders wichtig im täglichen Einsatz in Kindergärten, Schulen und bei Events.



VIDEO ANSEHEN:  
Sehen Sie, wie die Taschen in der Praxis aussehen



Sehen Sie sich die Übersicht der Taschen und ihrer Kapazität an

#### MAMMUTICO-AUFBEWAHRUNG:

Eine praktische Lösung zur Aufbewahrung großer Sets im Außenbereich. Dank dieser Lösung stellt der fehlende Platz für einen kreativen Spielplatz kein Problem mehr dar.

1. Bietet Platz für bis zu 8 XXL-Taschen,
2. Material: Paneele aus verzinktem Blech, verbunden mit Stahlprofilen,
3. Abschließbar – Möglichkeit zur Sicherung mit einem Vorhängeschloss,
4. Außenmaße an der Basis: 267 × 181 cm,
5. Wartungsfrei und genehmigungsfrei (keine Baugenehmigung erforderlich).



Sehen Sie sich die Parameter und Funktionen des Stauraums an



Name	Anzahl der Elemente	Abmessungen	Stärke
Mobile Wand	3 Stk.	2 Stk.: 1176 × 776 mm 1 Stk.: 1209 × 735 mm	18 mm
Feste Wand	3 Stk.	2 Stk.: 1225 × 809 mm 1 Stk.: 1225 × 784 mm	18 mm

## Kombinieren Sie Sets und erschließen Sie neues Potenzial

Die Kombination von Sets aus verschiedenen Linien bietet zusätzliche Vorteile!

Sie ermöglicht noch vielfältigere Konstruktionen, bereichert das Spielerlebnis und eröffnet Raum für neue Bildungsprojekte.



# Bei Mammutico® setzen wir auf Sicherheit und Qualität!

Einer der wichtigsten Aspekte des Spielens ist die Sicherheit. Die Mammutico® Schaumstoffbausteine verfügen über eine Konformitätserklärung, die ihre Sicherheit für Kinder bestätigt. Zudem sind sie besonders leicht, sodass selbst die jüngsten Kinder sie problemlos tragen und bewegen können.


Die Bausteine bestehen aus Mammutico Foam™, der von polnischen und internationalen Laboren geprüft wurde. Sie verfügen über alle erforderlichen Zertifikate und erfüllen die polnischen sowie europäischen Sicherheitsnormen.<sup>1</sup>

## Kompatible Elemente


Alle Mammutico®-Linien bilden ein einheitliches System, in dem Formen und Abmessungen so gestaltet sind, dass sich die Elemente gegenseitig ergänzen und den Bau vielfältiger Konstruktionen ermöglichen. Diese Flexibilität erlaubt es jedem Kind, sich im eigenen Tempo zu entwickeln und die Formen zu wählen, die seinen Bedürfnissen und Ideen am besten entsprechen.

### LINIEN, DIE SICH AM BESTEN ERGÄNZEN:


**KUGELBAHN + SIMPLE** → Große Bausteine ermöglichen es, die Kugelbahn um Brücken, Tunnel oder Erhöhungen zu erweitern, wodurch das Spiel an Dynamik gewinnt.



**PERFECT + BASIC** → Die Breite der geraden BASIC-Bausteine passt ideal in die Öffnungen der Elemente der PERFECT-Linie. Der Einsatz der BASIC-Sets ermöglicht eine bessere Stabilisierung der Konstruktionen und die Umsetzung anspruchsvoller Projekte.



**SMART + PERFECT** → Beide Sets haben einen konstruktiven Charakter, und die Form der Seiten der SMART-Elemente wurde so gestaltet, dass sie in die Öffnungen der PERFECT-Linie passen. So lassen sich unterschiedliche Formen kombinieren und stabile, anspruchsvollere Konstruktionen realisieren, die zuvor nicht möglich waren.



### EIGENSCHAFTEN DES SCHAUMSTOFFS:

Mammutico® ist eine Investition, die Sie Schritt für Schritt erweitern können. Zu einem bereits vorhandenen Set lassen sich problemlos weitere Linien ergänzen, um eine immer vielfältigere Umgebung für Spiel und Lernen zu schaffen.

### KONSISTENTE ÄSTHETIK

Die Farben der Sets sind so gestaltet, dass sie harmonisch miteinander wirken. Dadurch fügt sich jedes neue Set nahtlos in die bereits vorhandenen ein, und das Gesamtbild wirkt modern und ansprechend.



### STUFENWEISER AUSBAU DER RESSOURCEN:



#### Schnelltrocknend

Nasse Bausteine trocknen sehr schnell und können bei Bedarf einfach mit einem Tuch abgewischt werden.



#### Besonders leicht

Selbst die jüngsten Kinder können aktiv am Spiel teilnehmen!



#### Wasserfest

Die Bausteine eignen sich für das Spielen im Garten ebenso wie am Pool!



#### Leicht zu reinigen

Die Bausteine lassen sich einfach mit einem feuchten Tuch abwischen – fertig! Alternativ können sie auch mit Wasser und Seife oder mit einem Dampfreiniger gereinigt werden.



#### Angenehm haptisch

Ein angenehmes, sicheres und glattes Material – ohne scharfe Kanten.



#### Frostbeständig

Die Bausteine können im Winter auch bei starkem Frost problemlos im Außenbereich gelagert werden.



#### Sandresistent

Die Bausteine verfügen über keine Fugen oder Vertiefungen, in die Sand eindringen könnte.



#### UV-beständig Verblasst nicht durch Sonneneinstrahlung

Die Farbe bleibt – unabhängig von äußeren Bedingungen – dauerhaft gleich.



#### Flexibel

Nach dem Verbiegen kehrt das Material in seine ursprüngliche Form zurück.

### ANLEITUNGSVIDEOS:



Eigenschaften des Schaumstoffs



Langlebigkeit des Schaumstoffs



Reinigung der Bausteine

**3 Jahre Garantie auf Schäden, die aus Materialfehlern resultieren**

**MAMMUTICO® ELEMENTE sind äußerst langlebig, was aus Sicht des Budgets der Einrichtung von großer Bedeutung ist.**

<sup>1</sup> Unsere Produkte entsprechen den folgenden Dokumenten und Normen: Richtlinie 2009/48/EG des Europäischen Parlaments und des Rates vom 18. Juni 2009 über die Sicherheit von Spielzeug einschließlich späterer Änderungen. Verordnung (EG) Nr. 1907/2006 des Europäischen Parlaments und des Rates (REACH) – Anhang XVII, ABl. L 396 vom 30.12.2006, S. 1–794, einschließlich späterer Änderungen. PN-EN 71-1+A1:2018-08 – Sicherheit von Spielzeug – Teil 1: Mechanische und physikalische Eigenschaften. PN-EN 71-2:2021-05 – Sicherheit von Spielzeug – Teil 2: Entflammbarkeit. PN-EN 71-3+A1:2021-09 – Sicherheit von Spielzeug – Teil 3: Migration bestimmter Elemente.

## Wie kann man einen Mammutico® – Spielplatz kaufen?

### Online

Bestellen Sie direkt über unseren Online-Shop – der schnellste und bequemste Weg.

### Per E-Mail

Senden Sie uns Ihre Anfrage oder Bestelldetails per E-Mail. Nach Übermittlung Ihrer Daten und Begleichung der Rechnung erhalten Sie eine Bestellbestätigung sowie Informationen zum voraussichtlichen Fertigstellungstermin.

### Telefonisch

Kontaktieren Sie uns direkt – wir kommunizieren auf Englisch.

### Unterstützung durch unsere pädagogischen Berater

Wenn Sie weitere Fragen haben oder Ihre Bestellung im Detail besprechen möchten, besuchen Sie bitte den Bereich „Kontakt“ auf unserer Website. Dort finden Sie die Kontaktdaten unserer pädagogischen Berater, die Sie bei der Auswahl unterstützen, Lösungen empfehlen und bei Bedarf ein Gespräch oder Treffen vereinbaren.

### Bearbeitungszeit der Bestellungen

Bestellungen, die im Dezember aufgegeben werden, werden in der Regel im Januar und Februar des folgenden Jahres bearbeitet.



**Mammutico®**

Mammuti Co. Sp. z o.o.

Plac Zgody 6a, 05-820 Piastów

Tel. +48 729 97 37 37

[www.mammutico.com](http://www.mammutico.com)

[info@mammutico.com](mailto:info@mammutico.com)

